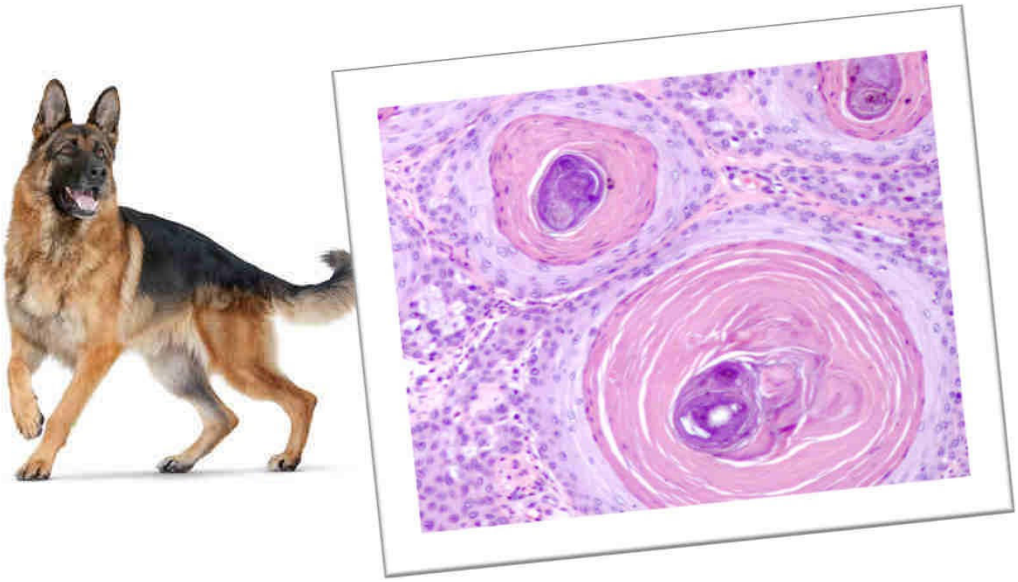

PatLab Digital
Veterinærpatologiskdiagnostikk

RASKT EFFEKTIVT TILGJENGELIG

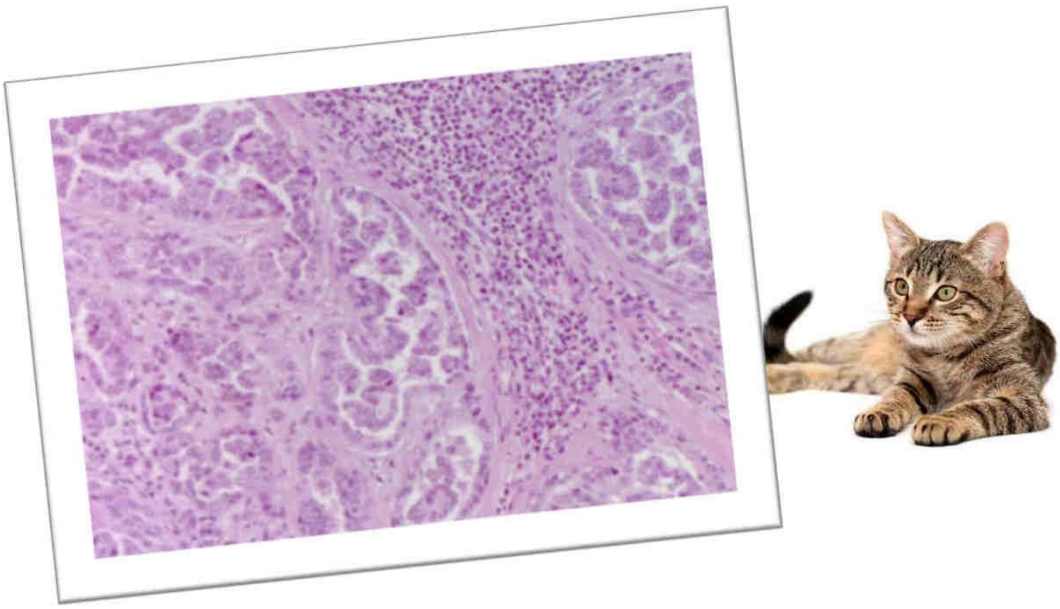

PatLab Digital
Veterinærpatologiskdiagnostikk

Histopatologi er ofte en vesentlig del ved utredningen av mange sykdommer hos dyr.

Det kan være viktig for veterinæren å vite om et vev er inflammatorisk eller neoplastisk, godartet eller ondartet, fullstendig eller ufullstendig fjernet

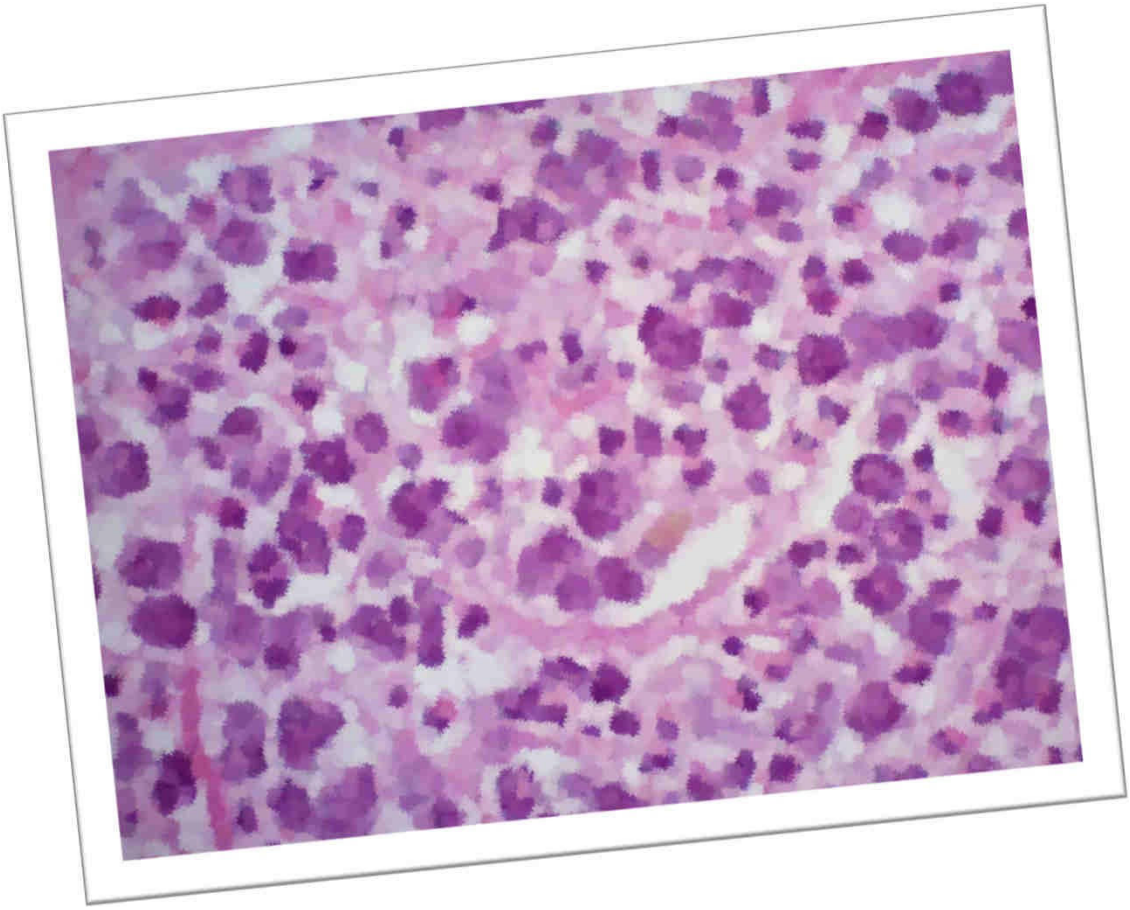

PatLab Digital
Veterinærpatologiskdiagnostikk

RASKT

I en travel praksis er det viktig for utredingen at svar på prøver kommer raskt.

Vi garanterer svar innen 5 arbeidsdager etter at prøven er mottatt ved vårt laboratorium.

Ekspress-svar (pristillegg) kan gis innen 24 timer eller 3 arbeidsdager etter at prøven er mottatt.

PatLab Digital
Veterinærpatologiskdiagnostikk

EFFEKTIVT

Vi har som mål at vårt system skal være papirfritt og 100% digitalt.

Rekvisisjon kan fylles ut på vår nettside www.patlabdigital.no

Prøvene prosesseres ved et moderne histologisk laboratorium på Skøyen i Oslo og skannes digitalt.

De histologiske snittene leses og tolkes via nettbaserte systemer. Svar sendes ut via epost.

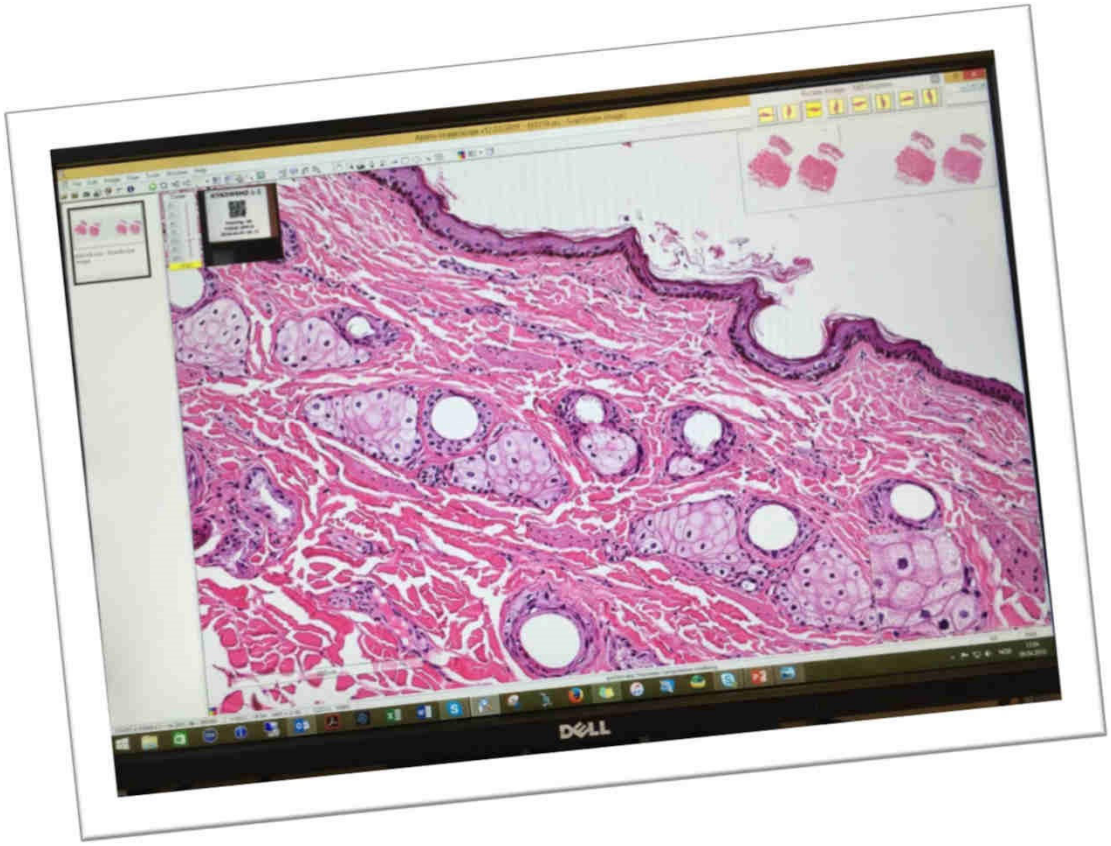

PatLab Digital
Veterinærpatologiskdiagnostikk

TILGJENGELIG

Et prøvesvar er én ting, tolkningen noe annet.

Vi er tilgjengelige:

Norsk patolog kan kontaktes for en faglig diskusjon av prøvesvaret.

PatLab Digital
Veterinærpatologiskdiagnostikk

Moderne laboratoriefasiliteter



PatLab Digital
Veterinærpatologiskdiagnostikk

Enkel digital rekvisisjon på www.patlabdigital.no

PatLabs rekvisisjon er nå integrert i Journalsystemene Sanimalis og Vetserve. Se www.patlabdigital.no for info.

PatLab Digital
Veterinærpatologiskdiagnostikk

Emballasje

Bestill prøvemateriell og emballasje kostnadsfritt:

En standardpakke består av 12 prøveglass på 50 ml fylt med ca 25 ml formalin. Også vedlagt er 12 PLD prøveglassetiketter, 14 ufrankerte, men adresserte boblekonvolutter, og 1 veiledning.

Bestilles på post@patlabdigital.no

Husk å sende med postadresse.

PatLab Digital
Veterinærpatologiskdiagnostikk

Viktig ved uttak av prøver

Representativt vev

Gode marginer (ved mistanke om neoplasi)

Merking av marginer

- suturtråd
- farge

NB! Riktig forhold i volum mellom vev og formalin (1:10)

PatLab Digital
Veterinærpatologiskdiagnostikk

KONTAKT

Innsendelse av prøver:
Prøvemottak VI
Histopatlab
Arboretveien 57
1433 Ås

epost: post@patlabdigital.no

Telefon: 93042650

Ytterligere informasjon: www.patlabdigital.no